



ТЕРРИТОРИАЛЬНЫЙ ОРГАН
ФЕДЕРАЛЬНОЙ СЛУЖБЫ
ГОСУДАРСТВЕННОЙ СТАТИСТИКИ
ПО НИЖЕГОРОДСКОЙ ОБЛАСТИ

Оперативные данные по сельскому хозяйству Нижегородской области



январь-март 2023 года



ТЕРРИТОРИАЛЬНЫЙ ОРГАН
ФЕДЕРАЛЬНОЙ СЛУЖБЫ
ГОСУДАРСТВЕННОЙ СТАТИСТИКИ
ПО НИЖЕГОРОДСКОЙ ОБЛАСТИ

Оперативные данные по сельскому хозяйству Нижегородской области

январь-март 2023 года

01

ПОГОЛОВЬЕ КРС В ХОЗЯЙСТВАХ ВСЕХ
КАТЕГОРИЙ

02

ПОГОЛОВЬЕ КОРОВ В ХОЗЯЙСТВАХ ВСЕХ
КАТЕГОРИЙ

03

ПОГОЛОВЬЕ СВИНЕЙ В ХОЗЯЙСТВАХ ВСЕХ
КАТЕГОРИЙ

04

ПОГОЛОВЬЕ ПТИЦЫ В ХОЗЯЙСТВАХ ВСЕХ
КАТЕГОРИЙ

05

ПРОИЗВОДСТВО СКОТА И ПТИЦЫ НА УБОЙ В
ХОЗЯЙСТВАХ ВСЕХ КАТЕГОРИЙ





ТЕРРИТОРИАЛЬНЫЙ ОРГАН
ФЕДЕРАЛЬНОЙ СЛУЖБЫ
ГОСУДАРСТВЕННОЙ СТАТИСТИКИ
ПО НИЖЕГОРОДСКОЙ ОБЛАСТИ

Оперативные данные по сельскому хозяйству Нижегородской области

январь-март 2023 года

06

СТРУКТУРА ПРОИЗВОДСТВА СКОТА И ПТИЦЫ НА
УБОЙ В ХОЗЯЙСТВАХ ВСЕХ КАТЕГОРИЙ

07

ПРОИЗВОДСТВО МОЛОКА В ХОЗЯЙСТВАХ ВСЕХ
КАТЕГОРИЙ

08

ПРОИЗВОДСТВО ЯИЦ В ХОЗЯЙСТВАХ ВСЕХ
КАТЕГОРИЙ

09

НАДОЙ МОЛОКА НА 1 КОРОВУ В
СЕЛЬСКОХОЗЯЙСТВЕННЫХ ОРГАНИЗАЦИЯХ

10

ЯЙЦЕНОСКОСТЬ КУР-НЕСУШЕК В
СЕЛЬСКОХОЗЯЙСТВЕННЫХ ОРГАНИЗАЦИЯХ



ПОГОЛОВЬЕ КРС В ХОЗЯЙСТВАХ ВСЕХ КАТЕГОРИЙ



на конец квартала, тыс. голов

Поголовье КРС



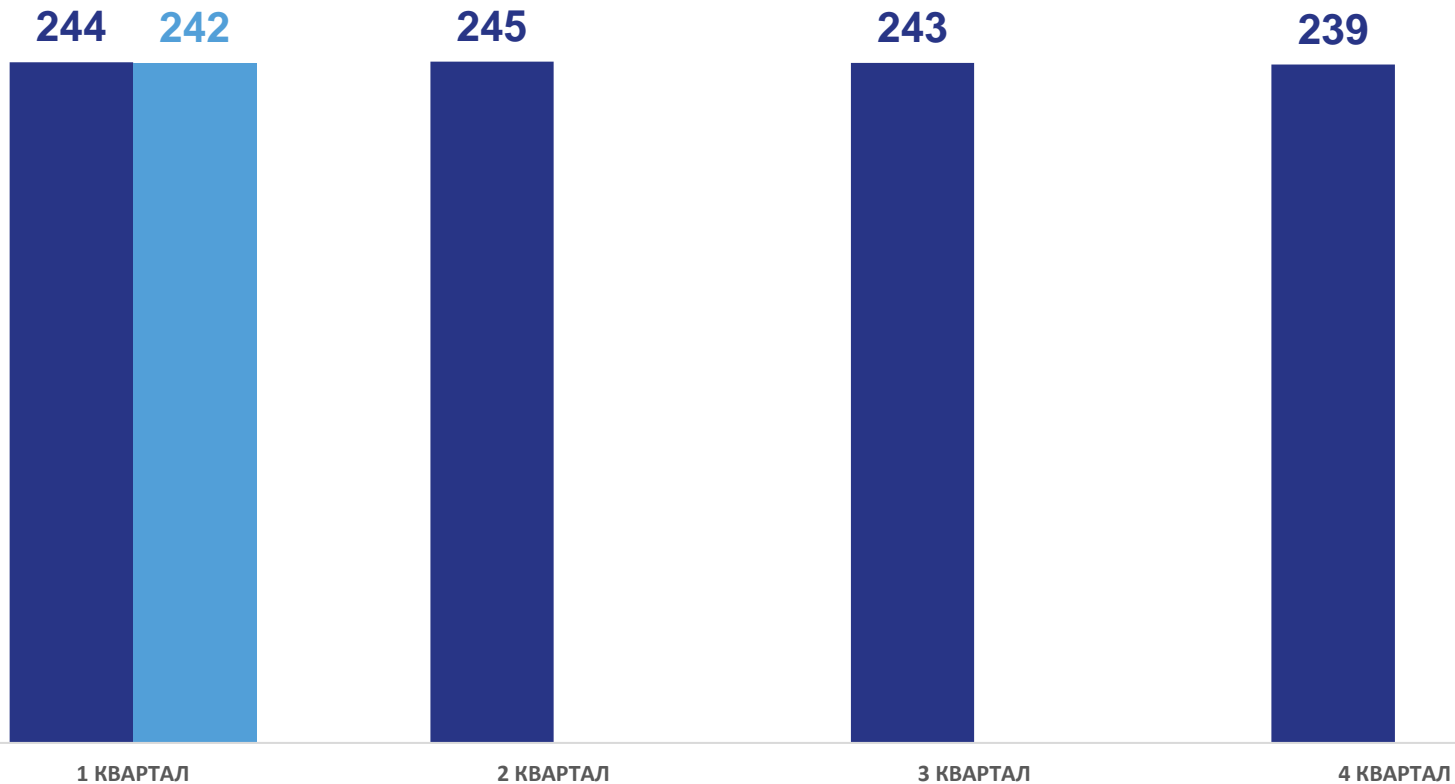
242 тыс. голов

На конец марта 2023 года



99,1%

К соответствующей дате
предыдущего года



■ 2022 ■ 2023





ПОГОЛОВЬЕ КОРОВ В ХОЗЯЙСТВАХ ВСЕХ КАТЕГОРИЙ

на конец квартала, тыс. голов

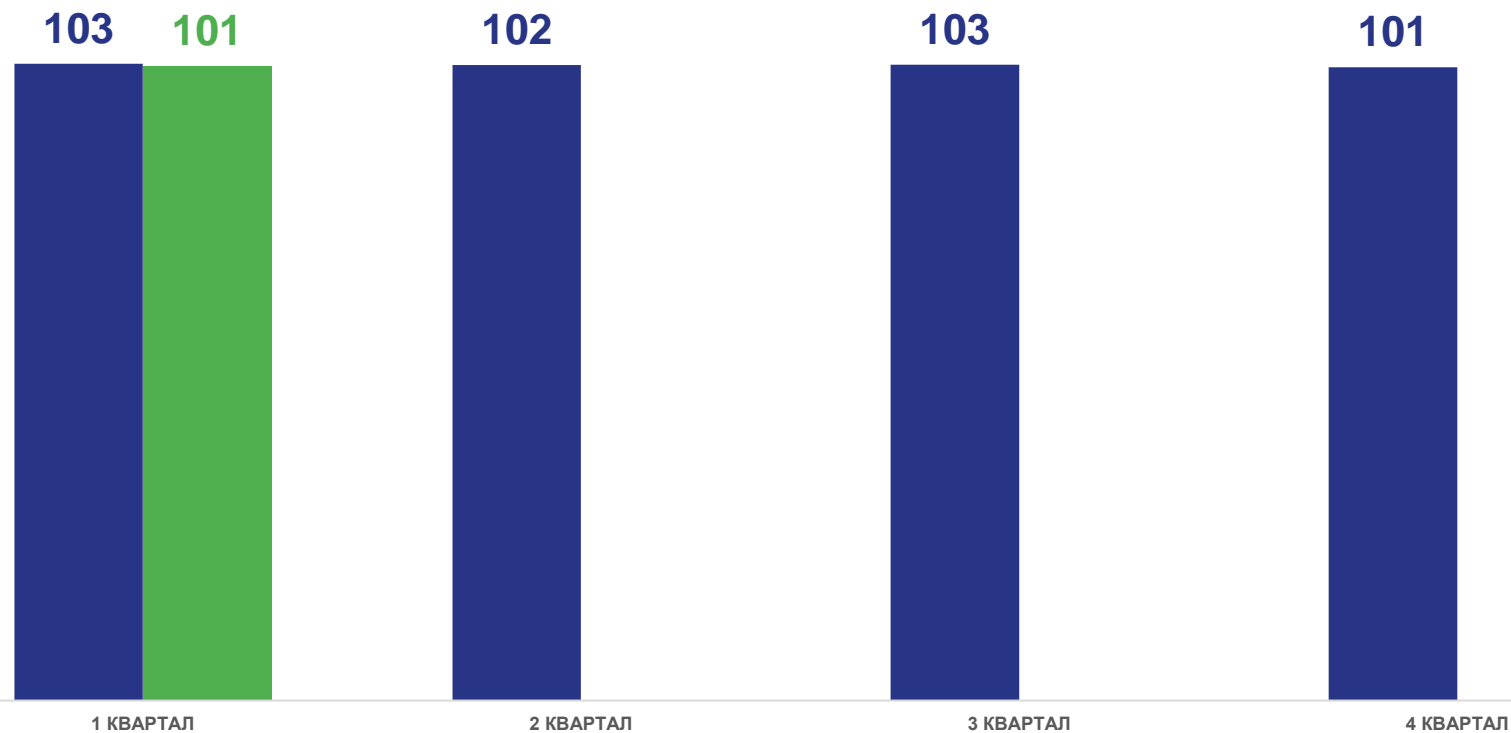
Поголовье коров

 **101** ТЫС. ГОЛОВ

На конец марта 2023 года

 **98,0%**

К соответствующей дате предыдущего года



■ 2022 ■ 2023



ПОГОЛОВЬЕ СВИНЕЙ В ХОЗЯЙСТВАХ ВСЕХ КАТЕГОРИЙ



на конец квартала, тыс. голов

Поголовье свиней



384

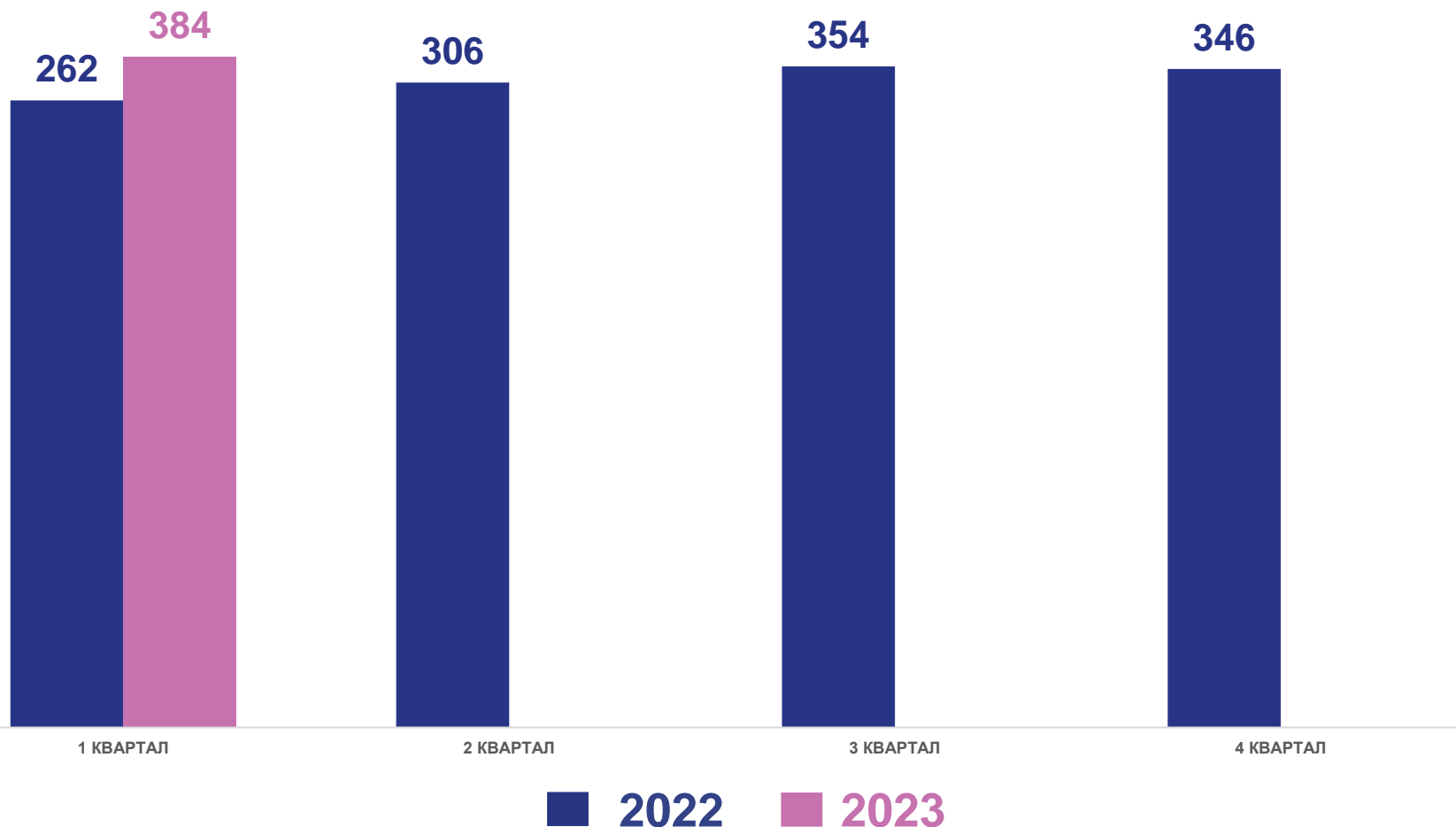
ТЫС.
ГОЛОВ

На конец марта 2023 года



146,8%

К соответствующей дате
предыдущего года




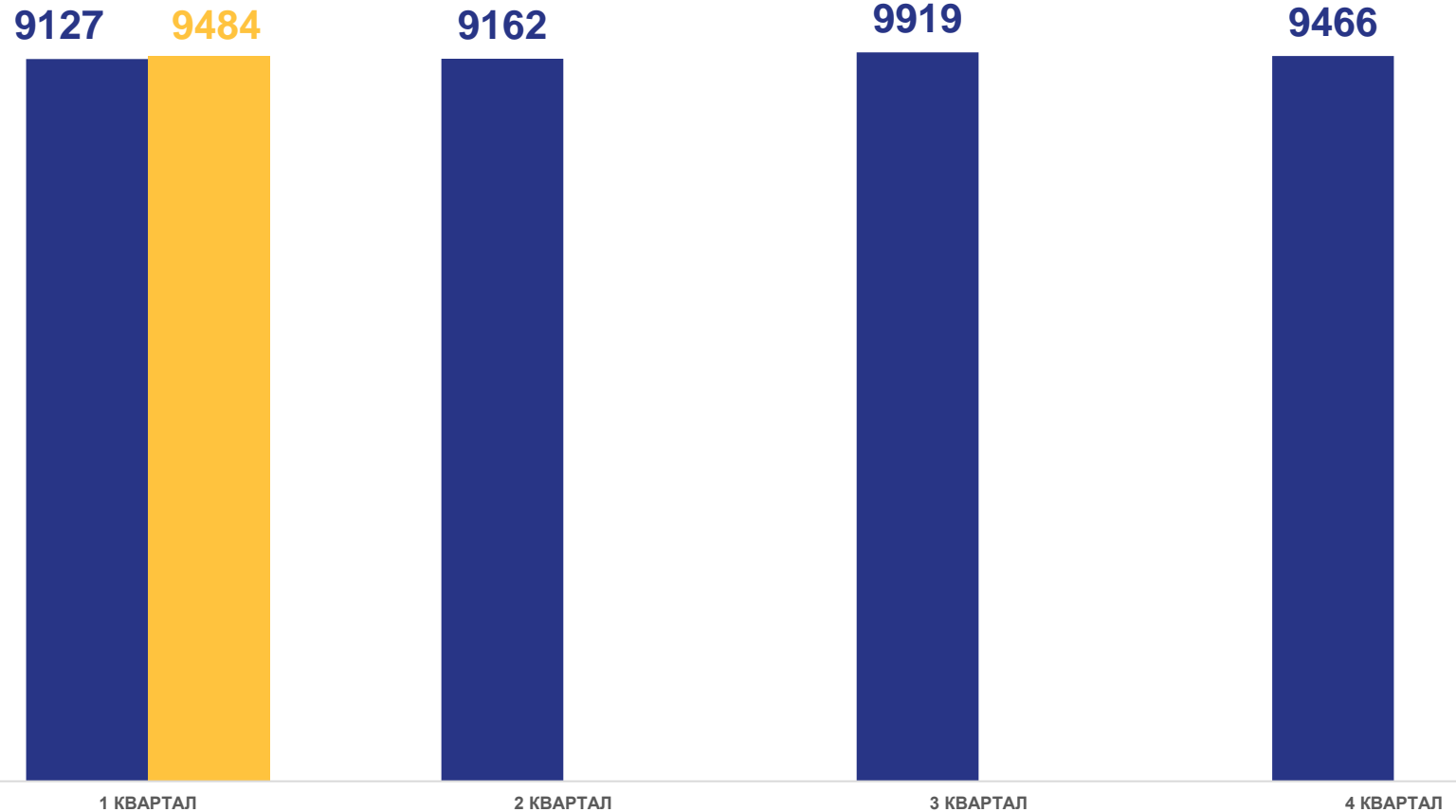
ПОГОЛОВЬЕ ПТИЦЫ В ХОЗЯЙСТВАХ ВСЕХ КАТЕГОРИЙ

на конец квартала, тыс. голов

Поголовье птицы

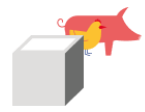
 **9484** ТЫС. ГОЛОВ
На конец марта 2023 года

 **103,9%**
К соответствующей дате
предыдущего года



■ 2022 ■ 2023






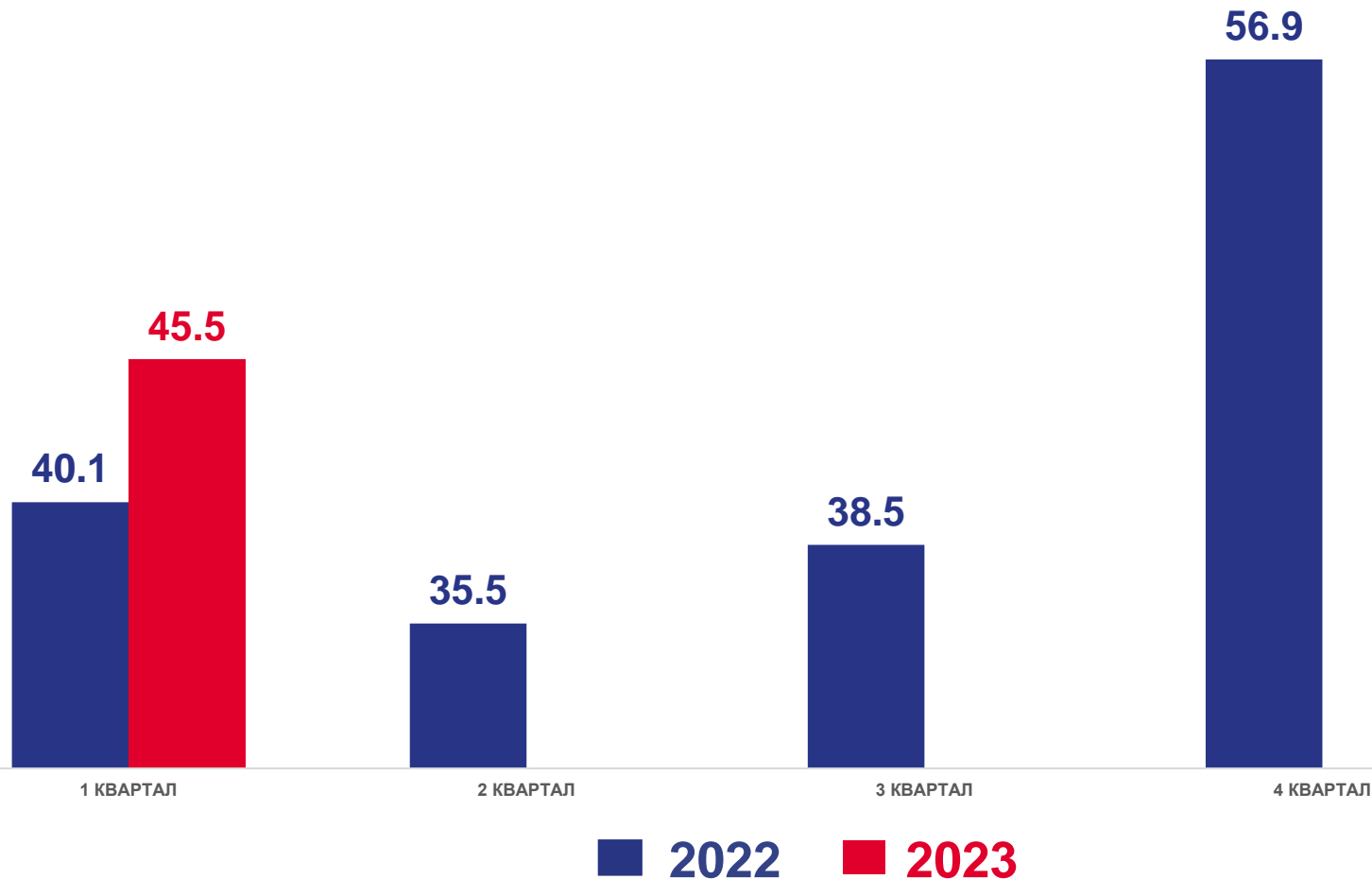
ПРОИЗВОДСТВО СКОТА И ПТИЦЫ НА УБОЙ (В ЖИВОМ ВЕСЕ) В ХОЗЯЙСТВАХ ВСЕХ КАТЕГОРИЙ

ТЫС. ТОНН

Производство скота и
птицы на убой

 **45,5** ТЫС.
ТОНН
За январь – март 2023 года

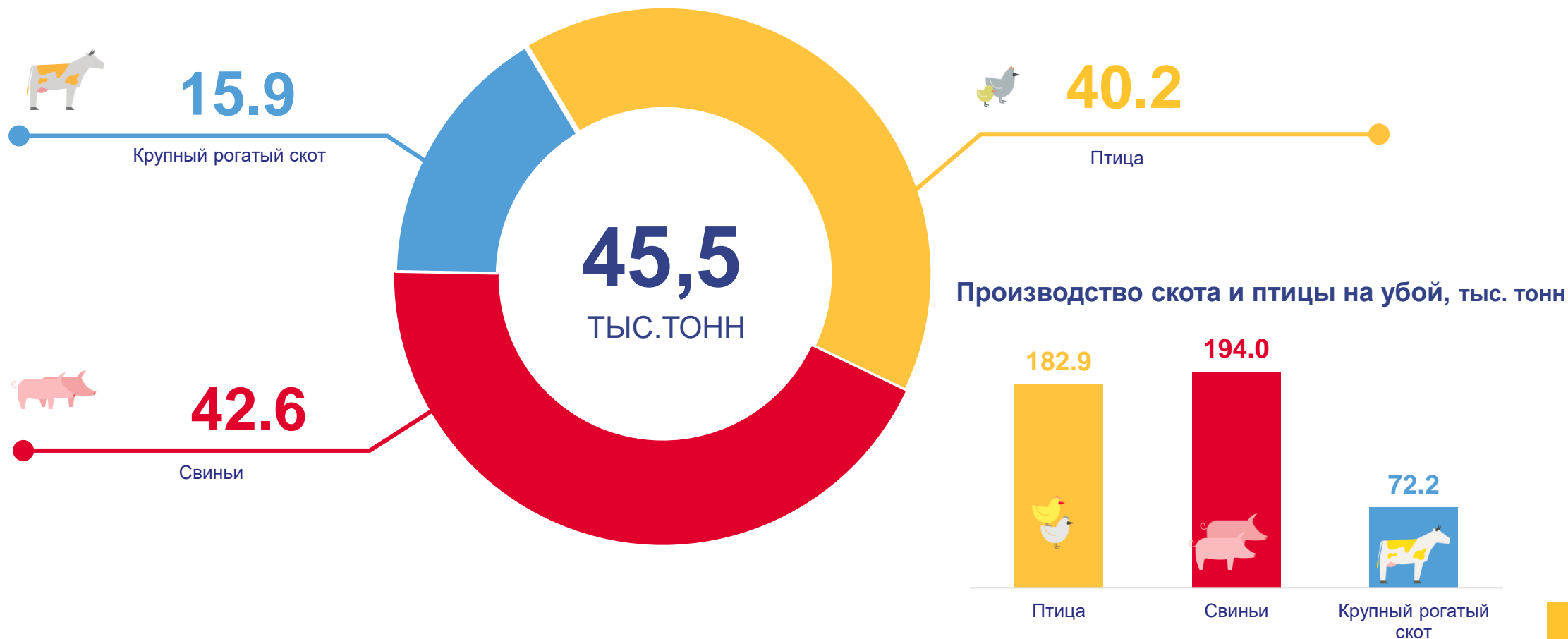
 **113,7%**
К январю – марту 2022 года





СТРУКТУРА ПРОИЗВОДСТВА СКОТА И ПТИЦЫ НА УБОЙ (В ЖИВОМ ВЕСЕ) В ХОЗЯЙСТВАХ ВСЕХ КАТЕГОРИЙ

январь- март 2023 года, %





ПРОИЗВОДСТВО МОЛОКА В ХОЗЯЙСТВАХ ВСЕХ КАТЕГОРИЙ

ТЫС. ТОНН

Производство молока



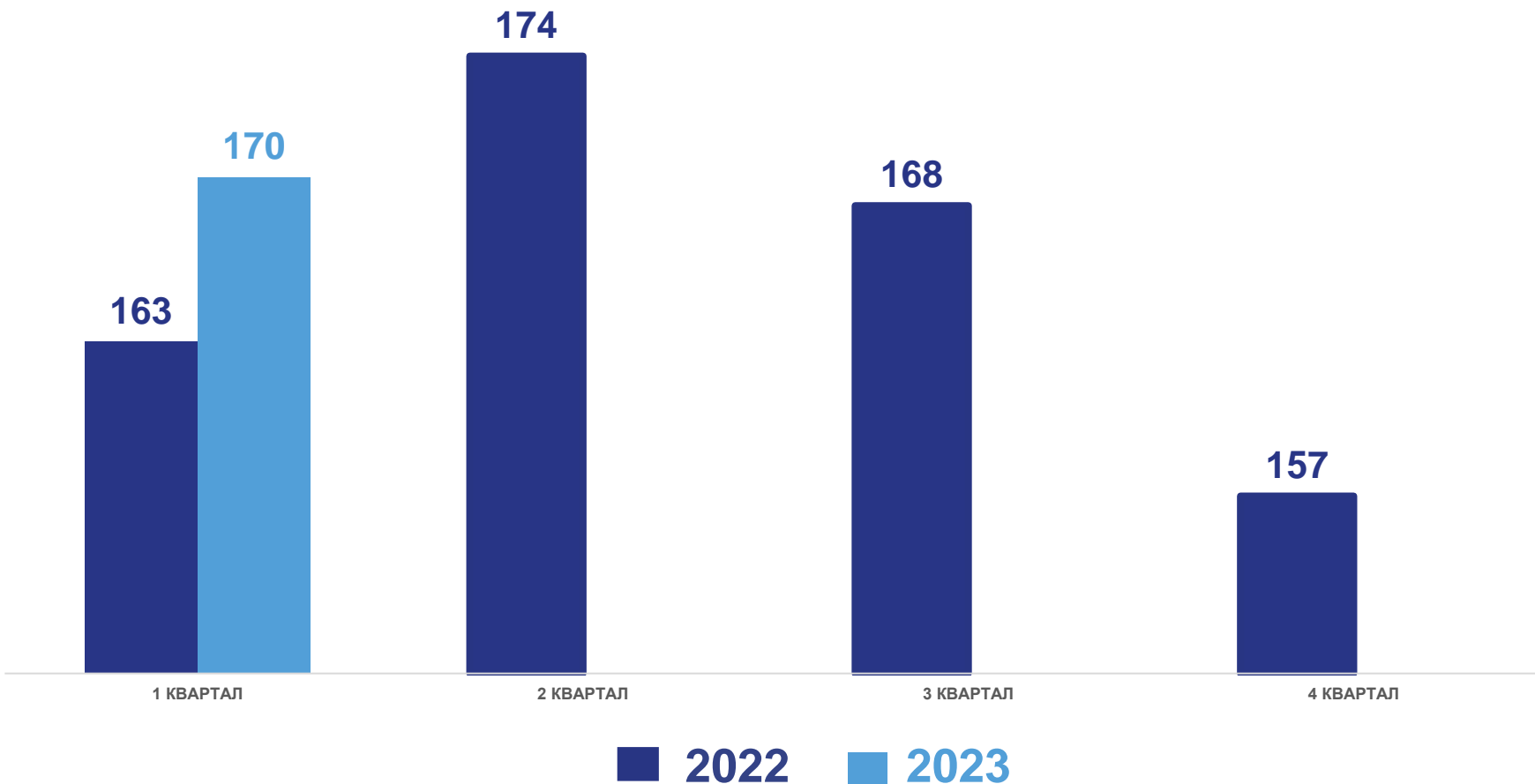
170 ТЫС. ТОНН

За январь – март 2023 года



104,0%

К январю – марту 2022 года



ПРОИЗВОДСТВО ЯЙЦ В ХОЗЯЙСТВАХ ВСЕХ КАТЕГОРИЙ

млн штук

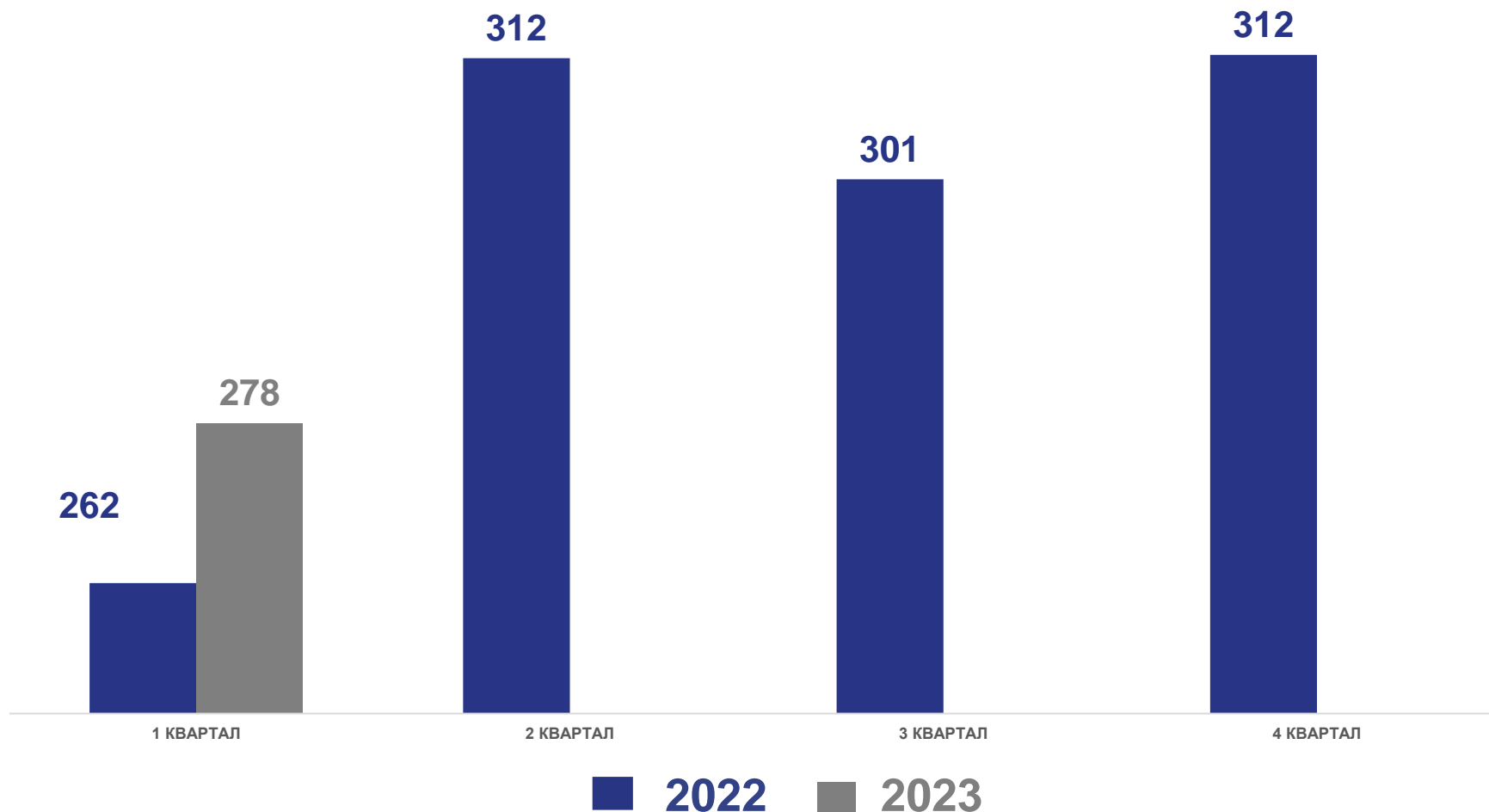
Производство яиц

278 млн. штук

За январь – март 2023 года

105,8%

К январю – марту 2022 года



НАДОЙ МОЛОКА НА 1 КОРОВУ В СЕЛЬСКОХОЗЯЙСТВЕННЫХ ОРГАНИЗАЦИЯХ КГ

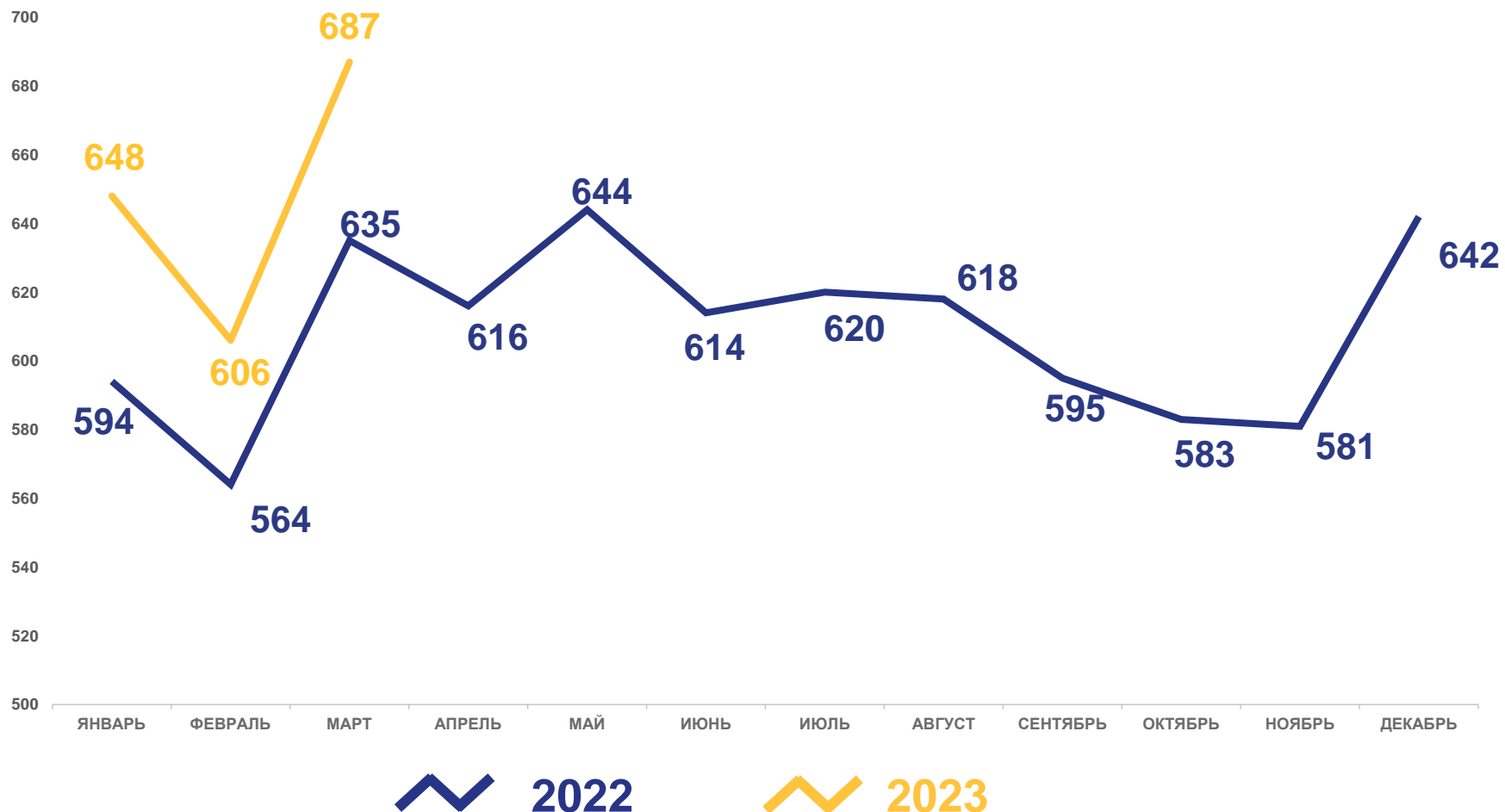
Надой молока

1 941 КГ

Январь-март 2023 года

108,3%

К аналогичному периоду 2022 года





ЯЙЦЕНОСКОСТЬ КУР-НЕСУШЕК В СЕЛЬСКОХОЗЯЙСТВЕННЫХ ОРГАНИЗАЦИЯХ ШТ

Яйценоскость кур-несушек



73 ШТ

Январь-март 2023 года



96,1%

К аналогичному периоду 2022 года

